

Алгоритм записи ребенка в коллективы ГБУ ДО ДДТ Петроградского района через портал «Петербургское образование», раздел «Дополнительное образование Санкт-Петербурга»

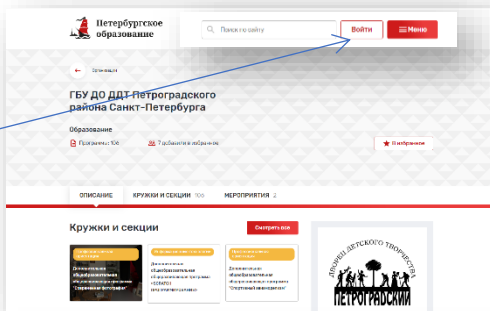
1

Вход на портал

Нажать кнопку «Войти»



Автоматический переход на портал ГосУслуги



2

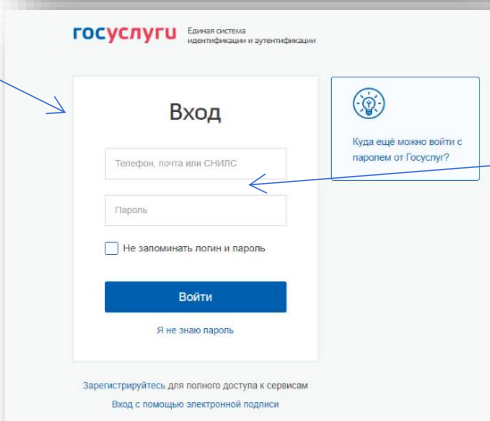
Идентификация личности

Ввод логина и пароля от портала ГосУслуг.



Автоматический возврат на портал «Навигатор».

Кнопка «Личный кабинет»



3

Редактирование данных родителя

Кнопка «Редактировать»

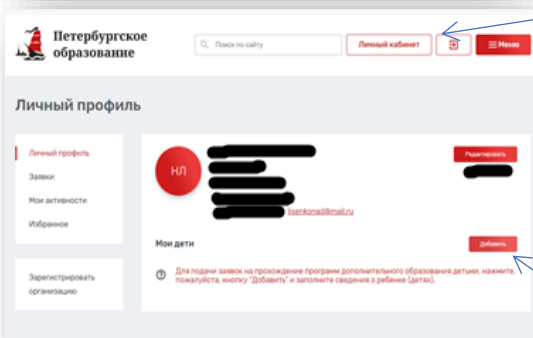
Необходимо указать: пол, дата рождения, СНИЛС, e-mail, контактный телефон

Добавление информации о ребенке

Кнопка «Добавить»

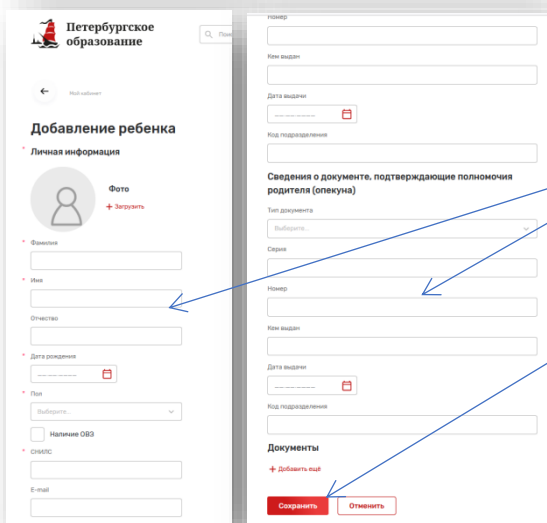
Заполнить все необходимые поля

Нажать на кнопку «Сохранить»



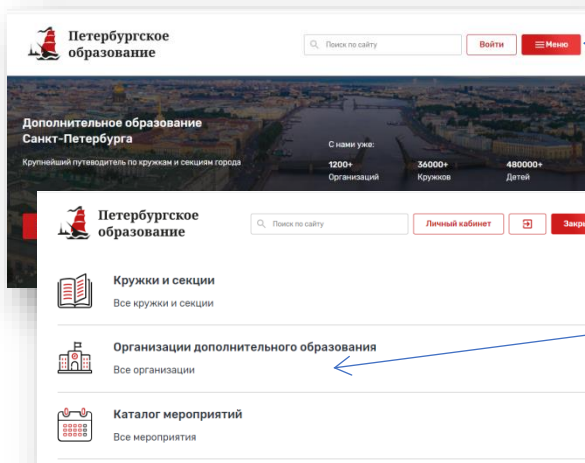
4

Добавление информации о ребенке



5

Выбор образовательного учреждения

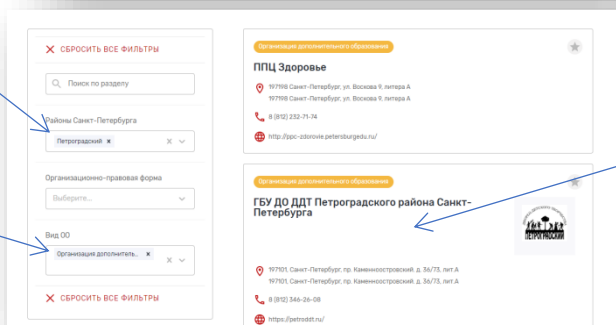


Кнопка «Меню»

Выбрать раздел «Организации дополнительного образования»

Выбрать район «Петроградский»

Выбрать «Организации дополнительного образования»



Выбрать вкладку ГБУ ДО ДДТ Петроградского района

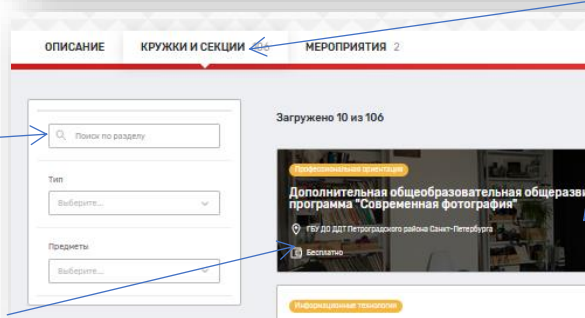
Выбрать вкладку «Кружки и секции»

6

Выбор кружка (объединения)

Введите название кружка

Если название кружка неизвестно, в перечне кружков нужно выбрать подходящие, ознакомиться с содержанием.



Отобразится список кружков (объединений) ДДТ Петроградского района

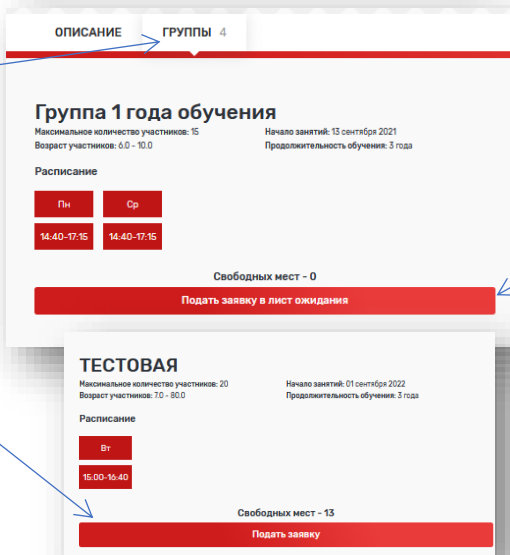
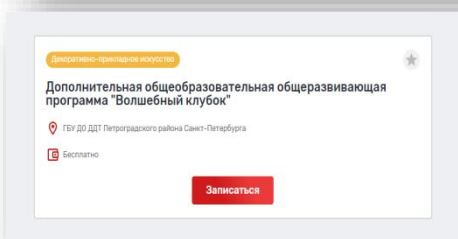
7

Запись в кружок

Выбрав нужный кружок, нужно нажать кнопку «Записаться»

В открывшемся окне выбрать вкладку «Группы»

В списке групп выбрать группу, доступную для записи (есть свободные места)



При отсутствии свободных мест в группе, подайте заявку в лист ожидания

Выбрать ребенка,
которого вы
записываете в кружок

Нажать на кнопку
«Отправить заявку»

Появится сообщение:

Для записи в другие
кружки необходимо
повторить
последовательность
действий, указанных в
разделах 6 и 7 данного
руководства

8

Проверка статуса заявки

Статус поданных заявок
отражается в личном
кабинете в разделе
«Заявки»

9

Предоставление пакета документов в ДДТ Петроградского района

После получения уведомления о
назначении даты родительского
собрания, необходимо
предоставить в **ДДТ** в указанную
в уведомлении дату пакет
документов:

**В случае неявки на
родительское собрание, заявка
переходит в статус «Отказано»!**

Пакет документов:

- документ, удостоверяющий личность заявителя (паспорт);
- документ, подтверждающий полномочия законного представителя (свидетельство о рождении ребенка);
- заявление по форме (заполняется на родительском собрании);
- письменное согласие родителей (законных представителей) необходимо предоставить гражданам от 14 до 18 лет при самостоятельной подаче заявления;
- свидетельство о рождении ребенка или паспорт (при наличии);
- документ, подтверждающий отсутствие медицинских противопоказаний к занятиям;
- страховой номер индивидуального лицевого счета ребенка (СНИЛС).